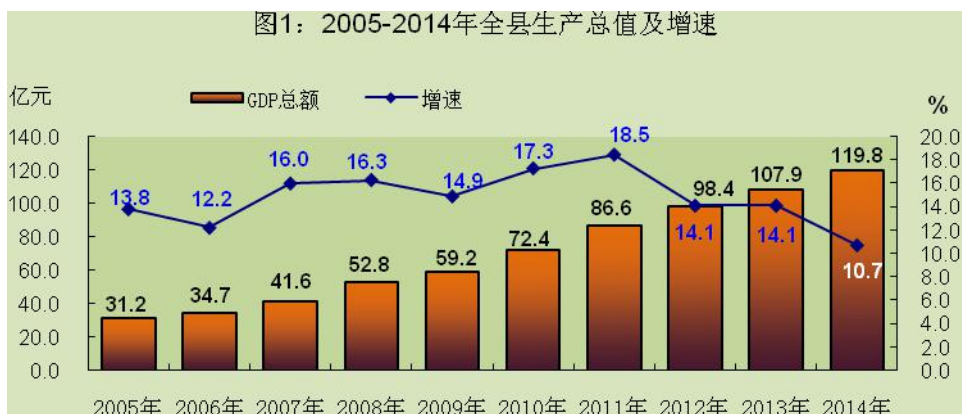


武隆县 2014 年国民经济和社会发展 统计公报

2014 年，全县人民在县委、县政府的领导下，积极面对复杂多变的国际国内经济形势，深入贯彻落实党的十八届三中、四中全会、市委四届历次全会精神，紧紧围绕“绿色崛起、富民强县”战略，坚定信心、克难攻坚，进一步“稳增长、调结构”，全县经济社会总体实现平稳发展，为全面建成小康社会和“中国武隆公园”^①迈出坚实步伐。

一、综 合

初步核算，全年实现地区生产总值（GDP）1199849 万元，按可比价计算，比上年增长 10.7%。其中：第一产业实现增加值 170790 万元，增长 5.1%；第二产业实现增加值 481029 万元，增长 10.7%；第三产业实现增加值 548030 万元，增长 12.3%。三次产业结构由上年 14.9:40:45.1 调整为 14.2:40.1:45.7，三次产业对经济增长的贡献率分别为 6.2%、41.7%、52.1%，分别拉动经济增长 0.7、4.5、5.5 个百分点。按常住人口计算，全县人均生产总值^②34404 元，增长 11%。



二、农 业

全年完成农林牧渔业总产值 267876 万元，比上年增长 6.1%（按可比价计算增长 5.1%）。其中，农业商品产值 142462 万元，商品化率为 53.2%。实现农林牧渔业增加值 171476 万元，可比价增长 5.1%。其中，农业 118484 万元，增长 4.4%；林业 6939 万元，增长 5.0%；牧业 39765 万元，增长 4.8%；渔业 5603 万元，增长 22.0%；农林牧渔服务业 686 万元，增长 5.7%。农林牧渔业增加结构由 2013 年的 68.7:4.0:24.3:2.7:0.4 调整为 2014 年的 69.1:4.0:23.2:3.3:0.4。

全年粮食播种面积 49042 公顷，比上年下降 0.01%。粮食综合亩产 234 公斤，比上年增长 2.2%。油料作物播种面积 5230 公顷，增长 6.6%。烤烟（未去梗烟叶） 3643 公顷，下降 5.0%。中草药材 3427 公顷，增长 4.1%。蔬菜播种面积 23770 公顷，增长 3.0%。

表 1：2014 年全县主要农产品产量表

农产品名称	单位	产量	比上年增长(±%)
粮食	吨	172462	2.2
油料	吨	9033	7.4
苧麻	吨	768	-16.7
烤烟	吨	8477	-3.9
蔬菜	吨	485534	7.3
水果	吨	25055	7.1
生猪(出栏)	头	491072	3.0
牛(出栏)	头	29212	11.0
羊(出栏)	只	138715	10.1
家禽(出栏)	只	1065493	2.0
肉类总产量(猪牛羊禽)	吨	43520	4.16
其中：猪肉	吨	36187	3.1
禽蛋产量	吨	2785	1.98
水产品	吨	2947	14.3

注：水果中含瓜果

年末生猪存栏 31.15 万头，下降 6.41%；牛存栏 4.32 万头，增长 4.9%；羊存栏 13.85 万头，增长 3.3%；家禽存栏 84.11 万只，下降 11.5%。

全年有效灌溉面积达到 15.78 千公顷，其中本年新增有效灌溉面积 0.12 千公顷；机电排灌面积 10.67 千公顷。农村饮水达标人口 20.23 万人，农村自来水供水人口 20.22 万人，年末农村饮水安全未达标人口 3.13 万人。烟水池累计达到 3680 口、75.2 万立方米。全县农作物总播种面积 88416 公顷，免耕播种面积 9000 公顷，水稻播种面积 6822 公顷。机耕面积 65600 公顷，机插秧（机播）面积 350 公顷，机收面积 2000 公顷。农业机械总动力达到 27.85 万千瓦，增长 7.8%，机耕面积 65.6 千公顷，增长 2.7%，农作物耕种收综合机械化率达 34%，提高了 1.5 个百分点。全年农用化肥施用量（折纯量）17701 吨，下降

7.2%。完成农村沼气池建设 2000 口，推广太阳能热水器 2920 台（套）。完成农业综合开发高标准农田建设项目 1.11 万亩。推广山区实用农机具 9840 台（套），开展水稻机插育秧作业补贴试点 4000 亩。新发展农民专业合作社 131 个、总量达到 780 个，发展家庭农场 41 个、规模种养大户 2207 个。家庭承包耕地流转 275013 公顷，流转率为 29.6%；其中，转包 58197 公顷，出租 142062 公顷。

深入开展专项扶贫、行业扶贫、社会扶贫，全面推进白马山片区扶贫，完成贫困片区各类项目建设总投资 2.5 亿元。整合生态搬迁、乡村旅游等扶贫项目，新建乡村旅游接待、移民安置、最美乡村等功能为一体的高山生态移民安置点 10 个。完成农村实用技术培训 3210 人，扶贫技能培训 1605 人。全年开展雨露技工培训 156 人，完成中高职学生扶贫资助申报和审核 2466 人。至年底，已有 3133 户 11092 人实现脱贫。至年末全县扶贫对象总数为 14009 户 49467 人。

三、工业、科技

全县实现工业增加值 230036 万元，按照可比价计算，增长 15.7%，占全县地区生产总值的 19.9%；对经济增长贡献率 29.7%，拉动经济增长 3.2 个百分点。其中，规模以上工业增加值增长 16.1%，规模以下工业增加值增长 14.8%。



表 2：2014 年规模以上工业总产值

指标名称	工业总产值 (万元)	比上年增长 (±%)
工业总产值总计 (当年价格)	531868	23
#国有控股企业	179524	20.1
#大中型工业企业	193743	-2.7
#私营企业	121927	34.6
按轻重工业分		
轻工业	107452	18
重工业	424416	24.4
按登记注册类型分		
国有企业	—	—
集体企业	—	—
股份制企业	531968	23
外商及港澳台商投资企业	—	—
其他经济类型企业	—	—

全县 27 户规模以上工业企业^[3]完成工业总产值 531868 万元，增长 23%。其中，国有控股企业 179524 万元，增长 20.1%；大中型企业 193743 万元，下降 2.7%。轻工业总产值 107452 万元，增长 18%；重工业总产值 424416 万元，增长 24.4%。规模以上工业企业利润总额 55096 万元，增长 54.4%；利税总额 87672 万元；增长 27.3%。工业经济效益综合指数 354.3%，比上年提高 62.8 个百分点。其中，总资产贡献率 9.8%，比上年提高 1.3 个百分点；成本费用利润率 12.5%，比上年提高 3 个百分点；全员劳动生产率 36.9 万元/人年，比上年增长 2.7%。

全县规模以上工业主要行业中，农副食品加工业总产值 53578 万元，增长 8.3%；通用设备制造业 22020 万元，增长 38.5%；汽车制造业 37817 万元，增长 216.3%；铁路、船舶、航空航天和其他运输设备制造业 27552 万元，增长 155.2%；电力、热力生产和供应业 154618 万元，增长 29.3%；分别占规模以上工业总产值的 10.1%、4.1%、7.1%、5.2%和 29.1%。

表 3：2014 全县规模以上工业主要产品产量表

产品名称	单位	产量	比上年增长±%
原煤	吨	296789	0.7
大米	吨	15920	-3.3
饲料	吨	21747	31
鲜、冷藏肉	吨	4297	-7.8
食品添加剂	吨	195	-30.5
机制纸及纸板	吨	55549	4.3
硫酸（折 100%）	吨	22475	-55.2
磷肥（折 P ₂ O ₅ 100 %）	吨	7732	1.9
水泥	吨	701907	-27.4
钢绞线	吨	240174	-2.8
滚动轴承	万套	1020	151.6
商品混凝土	立方米	214491	97.4
发电量	万千瓦小时	422197	33.1
#水力发电量	万千瓦小时	413419	34.5

全年发明、实用新型和外观设计三类专利申请量达 151 件，比上年下降 16.1%。专利授权 88 件，比上年下降 40.9%。其中，发明专利授权 59 件、实用新型专利授权 85 件、外观设计专利 7 件。

四、固定资产投资、建筑、房地产开发

全年完成全社会固定资产投资^[4]1454595 万元，较上年增长 2.7%。其中，地方投资 1434510 万元，增长 5.6%；跨区投资 20085 万元，下降 65.1%。在地方投资中，第一产业投资 97986

万元,同比下降 46.3%;第二产业投资 394677 万元,下降 17.5%;第三产业投资 615346 万元,增长 46.2%。

从计划管理渠道看,建设与更新改造投资 1128094 万元,同比下降 99%;房地产开发投资 282671 万元,增长 26.8%;其他投资 43830 万元,下降 18.5%。从经济类型看,国有及国有控股投资 855349 万元,集体控股投资 24106 万元,私人控股投资 340171 万元,外商投资 2200 万元,港澳台投资 11000 万元,其他投资 221769 万元。从产业看,一产业投资 141816 万元,下降 40%;二产业投资 402416 万元,下降 13.5%;三产业投资 910363 万元,增长 27.9%。

表 4: 2005-2014 年全社会固定资产投资情况

年份	全社会固定资产投资额(万元)	全社会固定资产投资增速(%)	房地产开发投资额(万元)	房地产开发投资增速(%)
2005 年	281775	39.0	6356	148.3
2006 年	351594	24.8	16198	154.8
2007 年	421279	19.8	27642	70.7
2008 年	580028	37.7	49546	79.2
2009 年	787964	35.8	82583	66.7
2010 年	904687	14.8	133812	62.0
2011 年 *	1058882	47.1	205027	61.0
2012 年 *	1259071	18.9	219062	6.8
2013 年 *	1416029	12.5	222847	1.7
2014 年 *	1454595	2.7	282671	26.8

注: 2010 年以前的全社会投资为老口径, 2011 年及以后的全社会投资按新口径计算

全年实现建筑业增加值 250993 万元,增长 6.0%,占全县生产总值比重为 20.9%。对全县经济增长的贡献率为 12%,拉动经济增长 1.3 个百分点。

全县房地产开发企业施工面积 173.98 万平方米,下降 4.1%;竣工面积 6.35 万平方米,下降 81%;新开工面积 46.86

万平方米，下降 19.4%；商品房销售面积 13.81 万平方米，下降 46.1%；商品房销售额 73824 万元，下降 43.2%；销售住宅 1814 套，下降 54.9%。

五、城镇建设

2014 年新增建成区面积 2 平方公里，达到 29.24 平方公里，其中，县城建成区面积 5.83 平方公里。实施城乡建设提档升级，全年完成农村危旧房改造 3000 户，武务路沿线农房风貌改造 166 户。县城道路 68.91 公里，道路面积 44.34 万平方米，其中，车行道 30.76 公里 31.43 万平方米，人行道 37.23 公里 12.91 万平方米。县城区室内外停车场 44 个、停车位 3550 个；县城道路照明线总长度 248 公里，路灯 5456 盏；污水排水处理配套管道 76 公里，年处理污水 586.2 万立方米，污水处理率 100%；道路清扫保洁面积 76 万平方米，生活垃圾清运量 5.98 万吨，垃圾处理率 98%。县城建成区绿地覆盖面积 297.6 公顷，绿地率 51.05%；公园 3 个，面积 84 公顷，公园绿地面积 136 公顷，县城人均公园绿地面积 11.92 平方米。

加强市政设施建设和改造。实施桐梓园人行道改造和武隆中学去路道路改造，新建成梓桐片、南滨路标准公厕 2 座，回购了人民广场公厕，并实行免费开放，启动棉花坝至县城污水管网建设。乡镇规划整体推进，全年完成 9 个乡镇规划，10 个村规划，10 个居民点规划以及 5 个市级农民新村规划，平桥红隆农民新村获得规划设计农民新村类一等奖，土坎镇清水农民

新村获得规划实施农民新村类二等奖。成功申报国家级重点镇 3 个、市级特色旅游景观名镇 1 个、中国传统村落 3 个、小城镇建设项目 2 个。平桥镇、江口镇 2 个市级中心镇全面完成项目建设。

六、交通运输、邮电和旅游

全年交通运输、仓储和邮政业增加值 38090 万元，比上年增长 6.3%，占全县地区生产总值的 3.2%。内河港口完成货物吞吐量 415828 吨，比上年下降 14.2%。其中，出港 157274 吨，进港 258554 吨。

全县境内现有铁路 72.5 公里，其中渝怀铁路武隆段 51 公里，南涪铁路武隆段 21.5 公里。境内有高速公路 88.5 公里，其中渝湘高速公路武隆段 67 公里，涪南高速公路武隆段 21.5 公里。公路通车里程 3817.5 公里（不含高速公路），其中等级公路 2853 公里。实施土坎乌江大桥、龙溪乌江大桥、县城-车盘-白马旅游环线公路、渝湘高速武隆收费站加宽建设，开展 319 国道危隧整治，实施 S421 五岔路至土地（B 标段已完成）、鸭大路、涪水路等大修工程，完成芙蓉江大桥维修整治。乡通畅率、村通达率均达 100%；实现 158 个行政村通畅，村通畅率达 84.9%。

全县机动营运车 2815 辆，其中货运车 2166 辆，客运车 649 辆。客运车辆中客运班车 368 辆、公交汽车 66 辆、出租车 146 辆。新增农村客运线路 12 条、农村客运车辆 30 辆、农村客运

招呼站 30 个，通客车的建制村达 174 个，占 93.5%。全县年末运输船舶 36 艘，总载重量 23446 吨，载客量 801 客位。其中，货运船舶 18 艘、客渡船 13 艘、游览船 5 艘。非运输船舶 6 艘，其中巡逻船 4 艘、围船 2 艘。

年末全县机动车保有量达到 66593 辆，比上年增长 7.3%。其中，汽车保有量 21610 辆，增长 29%；摩托车保有量 44929 辆，下降 6.7%。全年新注册机动车 8887 辆，其中，汽车 5455 辆，摩托车 3428 辆。全年机动车报废 4212 辆，其中，汽车 395 辆，摩托车 3760 辆。

全年实现邮电业务收入 22849 万元，比上年增长 18.3%。其中，邮政业务收入 2000 万元，增长 9.2%。电信业务收入 20849 万元，增长 6.8%。年末全县拥有固定电话 4.32 万户，下降 14.12%。年末移动电话 30.30 万户，下降 2.63%。

仙女山旅游度假区被重庆市人民政府批准认定并授牌为首批市级(省级)旅游度假区；乡村旅游达到 300 万人次，被评为全市唯一的“全国休闲农业和乡村旅游示范县”。完成了《武隆县乡村旅游发展总体规划》和《武隆白马山旅游发展提升规划》文本编制。天生三桥、中石院等景区成功植入全球火爆的《变形金刚 4》和国内收视率高的《爸爸去哪儿》。成功举办第十二届中国国际户外运动公开赛、“第五届仙女山冰雪童话季”、“仙女山光猪跑冬季运动大赛”、“仙女山国际风筝季”、仙女山露营音乐节等营销活动。《印象·武隆》自 3 月对外公演以

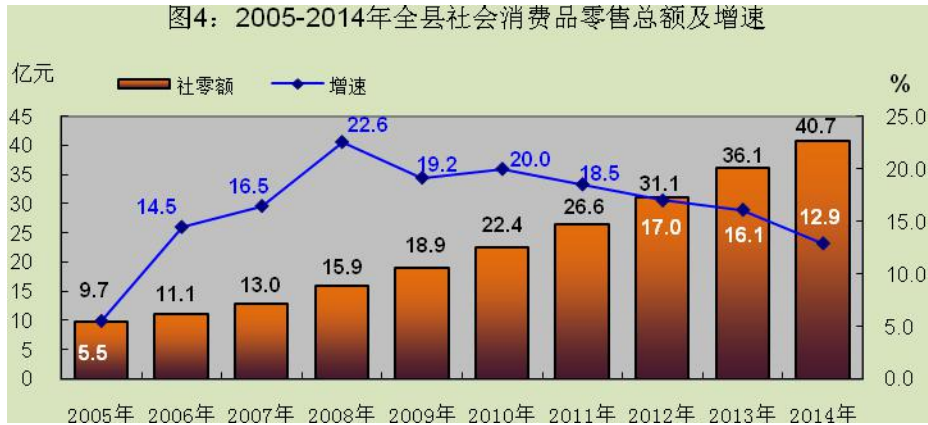
来，演出 323 场，售票 43.12 万张。全年共接待游客 1908 万人次，增长 9.0%。实现旅游总收入 566448 万元，同比增长 10.4%。全县农家乐 394 家，其中星级农家乐 103 家。全县星级酒店共 8 家，已评星 28 颗。全县接待床位达到 2.8 万张。



七、商贸、对外开放

全年批发和零售业增加值 118793 万元，同比增长 8.6%，占全县生产总值的 9.9%；住宿和餐饮业增加值 61716 万元，增长 6.4%，占全县生产总值的 5.1%。

全年实现社会消费品零售总额 407495 万元，增长 12.9%。分城乡看：城镇实现社会消费品零售额 358596 万元，增长 12.9%；乡村实现社会消费品零售总额 48899 万元，增长 12.9%。分行业看，批发业实现零售额 8739 万元，增长 10.1%；零售业实现零售额 295141 万元，增长 13.1%；住宿业实现零售额 34717 万元，增长 18.6%；餐饮业实现零售额 68899 万元，增长 9.6%。



全年实现商品销售总额 751987 万元，增长 16.6%。其中，批发业 226202 万元，增长 16.3%；零售业 525785 万元，增长 16.7%。住宿餐饮营业额 201661 万元，增长 15.2%。其中，住宿业 90755 万元，增长 16.2%；餐饮业 110906 万元，增长 14.4%。

外贸进出口总额 9490.4 万元，增长 90.9%，其中，出口 9483.5 万元，增长 90.8%。全年实际利用外资 73 万美元，下降 85.4%。利用内资 153233 万元，增长 71.6%。

八、财政、金融、保险

全年实现辖区内财政收入 229857 万元，同比下降 0.1%。完成地方财政收入 178269 万元，下降 3.0%。其中，公共财政预算收入 116077 万元，增长 18.6%；基金收入 60004 万元，下降 26.8%。公共财政预算收入中，税收收入 70099 万元，增长 10.2%，非税收入 45978 万元，增长 34.1%；在主要税种中，增值税 6349 万元，增长 27.7%；营业税 15234 万元，下降 20.1%；土地增值税 3550 万元、契税 5300 万元，分别下降 63.4%、24.1%。

地方财政支出 416433 万元，下降 2.0%。其中，公共财政

预算支出 346469 万元,增长 10.5%;政府性基金预算支出 67776 万元,下降 37%。在公共财政预算支出中,一般公共服务支出 34255 万元,增长 9.8%;教育支出 61424 万元,增长 29.5%;医疗卫生支出 32053 万元,增长 46.5%;社会保障和就业支出 37915 万元,增长 11.9%;农林水事务支出 73801 万元,下降 4.2%;节能环保支出 18687 万元,增长 7.3%;交通运输支出 20040 万元,下降 12.2%。

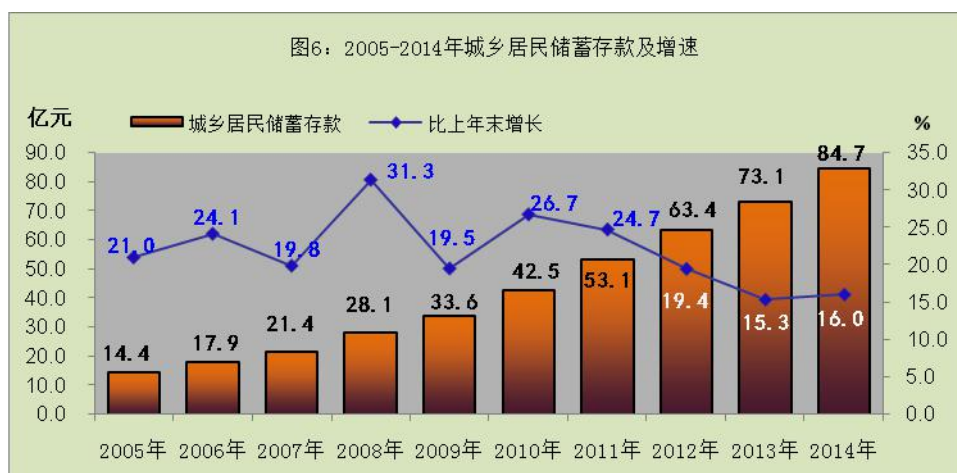


全年金融业增加值 55848 万元,增长 15.6%,占全县生产总值的 4.7%。年末金融机构各项存贷款余额 1372118 万元,增长 14.8%。其中,城乡居民储蓄存款余额 847278 万元,增长 16%。各项贷款余额 1271961 万元,增长 12.5%。其中,个人消费贷款余额 181176 万元,增长 19.8%。加大金融服务“三农”发展力度,全年共向重庆武隆融兴村镇银行发放支农再贷款 13400 万元,同比增加 8100 万元,支农再贷款余额 7500 万元,增长 92.3%。加强金融基础设施建设,全县累计发行金融 IC 卡 487151 张,实现电子现金刷卡 749 笔,金额 6.44 万元。

全县营业性保险机构 8 家。全年保费收入 23267 万元，比上年增长 22.4%。各项赔款和给付 6783 万元，比上年下降 9.2%。

表 5：2014 年末金融机构存贷款余额

指 标	年末数（万元）	比上年末增长（%）
各项存款余额	1372118	17.0
#单位存款	495265	19.9
个人存款	849579	16.0
#储蓄存款	847278	16.0
各项贷款余额	1271961	12.5
#短期贷款	236852	37.1
中长期贷款	1035070	8.0
#个人消费贷款	181176	19.8



九、文教、卫生、体育

全县高考报名 3021 人，参考 2848 人，专科以上上线 2713 人，上线率 95.3%，比上年提高 2 个百分点。录取人数中，重本 159 人、二本 380 人、三本 285 人、专科 1487 人。自主招生 143 人。全县完全中学 4 所，职业高中学校 1 所，成人中等专业学校 1 所，初级中学 6 所，九年一贯制学校 1 所，小学 79 所，幼儿园 46 所，特殊教育学校 1 所。在校高中生 6439 人，在校初中生 11654 人，在校小学生 27484 人，在园幼儿 12586 人。小学入学率 99.9%、辍学率为 0.29%、毕业率 99.9%。初中入学

率 99.35%、辍学率 1.47%、毕业率 99.76%。普通中小学教师 3043 人，其中普通中学 1170 人，小学 1795 人，九年一贯学校 53 人。幼儿专任教师 158 人。

年末全县拥有卫生机构 305 个，实有病床 1477 张。有专业卫生技术人员 1331 人，其中执业医师（含助理）764 人、注册护士 567 人。全县有医院 6 所、乡镇卫生院 26 个、村卫生室 186 个。完成了县疾控中心原老街门诊部搬迁、完成长坝、双河、鸭江等卫生院翻新改造，仙女山度假区中医馆投入使用。县中医院落实建设用地，争取上级资金 3000 万元。全县就医环境优化，服务能力进一步提升，为中心卫生院及重点旅游乡镇配齐 DR、彩超、全自动生化分析仪等设备。全年孕产妇死亡率为 0，婴儿死亡率为 4.5‰，五苗接种率保持在 99.5% 以上，甲乙类传染病发病率控制在 197.83/10 万。

全县拥有乡镇文体中心 26 个；博物馆（纪念馆）1 个，藏品 2720 件；县级文化馆 1 个；公共图书馆 1 个，总藏量 128677 册、件，其中图书 83377 册。非物质文化遗产名录 29 个，其中市级名录 5 个，县级名录 24 个。全县有体育馆 2 个，体育场 1 个，标准游泳池 1 个，标准篮球场 179 个，网球场 20 个。全县中小学校塑胶运动场 38 片，其中周长大于 200 米的有 18 片。

全县广播综合人口覆盖率达 100%，电视综合人口覆盖率达 100%，有线广播电视用户 51231 户，其中数字电视用户 43727 户。

十、人口、人民生活与社会保障

按公安户籍统计：全县年末户籍^①总户数为 142223 户，总人口 415379 人，男女性别比为 110.0:100。其中，非农人口 117227 人，农业人口 298151 人。出生人口 4240 人，死亡人口 2843 人，人口自然增长率为 3.4%，出生男女性别比为 97.0:100。全县迁入人口 2399 人，迁出人口 2852 人，净迁出人口为 453 人，人口机械变化率为-1.0%。

全县常住人口^②34.81 万人，其中城镇人口 13.47 万人，城镇化率 38.70%。



按常住人口计算（含往年补报），人口计划生育率 86.15%，比上年下降 1.03 个百分点。按户籍人口计算（含往年补报），人口计划生育率 86.00%，比上年提高 1.81 个百分点。

初步测算，年末全县劳动力资源 26.80 万人，其中经济活动人员 23.49 万人。全县从业人员 23.39 万人，其中城镇从业人员 8.35 万人，乡村从业人员 15.04 万人。一产业从业人员 11.72 万人，二产业 4.54 万人，三产业 7.16 万人。城镇新增就业 15303

人，城镇就业困难人员再就业 2112 人。年末城镇登记失业人员 756 人，城镇登记失业率为 1.58%。农村劳动力转移 10.41 万人，常年外出务工劳动力 8.69 万人，其中乡外县内 2.92 万人，县外省内 2.41 万人，省外 3.36 万人。

全县实际参加失业保险 19730 人，征收失业保险费 1006.4 万元，领取失业金城镇 336 人，失业保险金支出 140.35 万元。参加工伤保险 27086 人，征收工伤保险基金 1237.23 万元，支出工伤基金 1573.31 万元，享受待遇 479 人次。参加生育保险 23037 人，征收生育保险基金 550.07 万元，生育基金支出 249.68 万元，享受待遇 546 人次。

参加城乡合作医疗保险 352536 人。其中，农村居民参合人数 308083 人，城镇居民参合人数 44453 人。城乡合作医疗筹资总额 14003.25 万元。城镇职工参加基本医疗保险参保人数 31396 人，比去年增加 3018 人。征收基本医疗保险费 12990.6 万元，享受待遇支出基金 6856.81 元。

年末参加城镇基本养老保险共计 53529 人。其中，企业职工 19721 人、个体失业 10056 人、被征地农转非 13740 人、不规范征地 6418 人、三峡库区移民 959 人、户改农转城 618 人、超龄人员 2017 人。享受城镇基本养老金待遇 21629 人。其中企业退休人员 5450 人、超龄人员 2015 人、被征地农转非 7935 人、三峡库区移民 692 人、不规范征地 5072 人、户改农转城 465 人。全年城保征收基本养老保险费 20244.13 万元，发放基本养老金

32251.72 万元，丧抚费 1166.13 万元。年末参加城乡居民基本养老保险 147495 人，享受养老待遇 57832 人。全年征收城乡居民基本养老保险费 1143.39 万元，发放养老金 6233.45 万元，丧抚费 133.61 万元。

表 6：2011-2014 年主要社会保险的参保人数

单位：万人

指 标 名 称	2012 年	2013 年	2014 年
失业保险	1.47	1.70	1.97
工伤保险	2.58	2.68	2.71
生育保险	1.10	1.41	2.30
城乡养老保险	15.40	14.73	14.75
城乡医疗保险	34.77	35.23	35.25

全县基层社会保障所 26 个。城镇享受最低生活保障 4443 户 7413 人，分别比上年下降 21%和 5.7%；农村享受最低生活保障 6760 户 13007 人，分别下降 3.4%和 10%。发放城镇低保金 2701 万元，上升 24.5%；发放农村低保金 2643 万元，上升 10.5%。农村五保集中供养 1072 人，农村分散五保供养 1033 人，享受高龄补贴的老年人数 12 人。

十一、人民生活

初步统计：2014 年全县非私营经济单位从业人员平均人数 21304 人，比上年下降 8.1%；平均劳动报酬 52374 元，增长 18.9%。其中，在岗职工平均人数 19192 人，下降 8.8%；平均工资^⑦55002 元，增长 21.4%。

2014 年全县居民人均可支配收入 14487.95 元，增长 12.1%。城镇常住居民人均可支配收入^⑧24526.00 元，增长 11.2%。

其中，人均工资性收入 13614.41 元，增长 9.3%；人均经营净收入 4191.90 元，增长 12.8%；人均财产净收入 1930.32 元，增长 11.5%；人均转移净收入 4789.37 元，增长 15.5%。城镇常住居民人均生活消费支出 16413.72 元。其中食品烟酒消费支出 6374.49 元。城镇常住居民恩格尔系数[9]38.84%，人均住房面积 38.14 平方米。



农村常住居民人均可支配收入^[10]8488.98 元，增长 13.8%。城乡居民收入比由上年 3.01:1 调整为 2.89:1。其中，人均工资性收入 2712.65 元，增长 14.0%；人均经营净收入 3892.89 元，增长 11.2%；人均财产净收入 198.04 元，增长 16.5%；人均转移净收入 1685.41 元，增长 19.7%。城镇常住居民人均生活消费支出 16413.72 元。其中食品烟酒消费支出 6374.49 元。城镇常住居民恩格尔系数 38.84%，人均住房面积 38.14 平方米。

图10：2005-2014年全县农民可支配收入及增速



十二、资源、环境、安全、治安

全县年末拥有耕地总资源 68778 公顷。已建成蓄水工程^[11]8154 座，其中大型水库 2 座、中型水库 3 座、小型水库 27 座，蓄水工程总库容 96270 万立方米。水土流失面积 658.58 平方公里，累计治理 840.61 平方公里。

全县林业用地面积^[12]209133.33 公顷（313.7 万亩），森林面积 165333.33 公顷（248 万亩），森林覆盖率^[13]达 59.2%。活立木蓄积 1072 万立方米，按地类结构分：林地 143533.33 公顷（215.3 万亩），疏林地 37000 公顷（3.7 万亩），灌木林地 353000 公顷（35.3 万亩），其中国家特别规定灌木林地 327000 公顷（32.7 万亩），未成林地 76000 公顷（7.6 万亩），无立木林地 2.3 公顷，宜林地 493000 公顷（49.3 万亩），苗圃地 0.2 公顷。按起源结构分：天然林面积 115133.33 公顷（172.7 万亩），人工林面积 89.2 公顷。按森林类别及林种结构分：公益林面积 144000 公顷（216.0 万亩），其中国家公益林面积 34466.67 公顷（51.7 万亩），

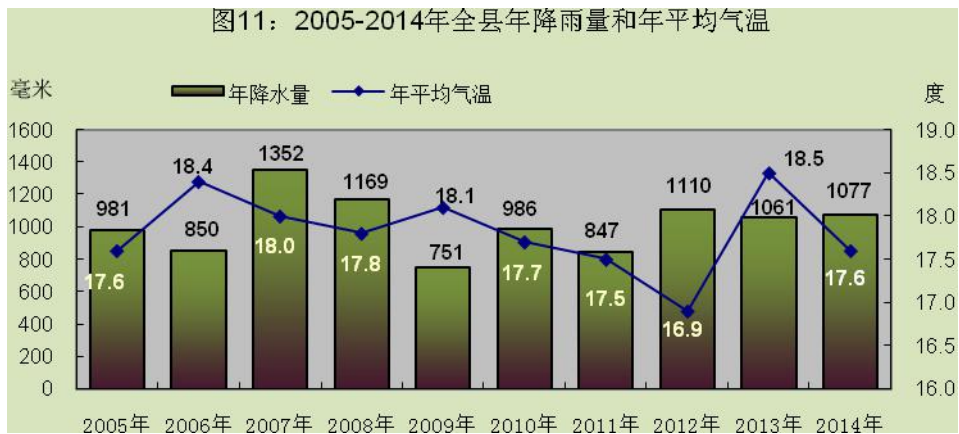
地方公益林面积 109533.33 公顷(164.3 万亩),其中防护林 94800 公顷 (142.2 万亩), 特用林 8933.33 公顷 (13.4 万亩), 其它林地 40266.67 公顷 (60.4 万亩); 商品林面积 65133.33 公顷 (97.7 万亩), 其中用材林 58133.33 公顷 (87.2 万亩), 经济林 3133.33 公顷(4.7 万亩), 薪炭林 266.67 公顷(0.4 万亩), 其它林地 3600 公顷 (5.4 万亩)。按林地保护等级结构分[16]: I 级保护林地面积 2466.66 公顷 (3.7 万亩), II 级保护林地面积 62666.67 公顷 (94.0 万亩), III 级保护林地面积 65533.33 公顷 (98.3 万亩), IV 级保护林地面积 78466.67 公顷 (117.7 万亩)。

全县全年用电量 48102 万千瓦时,比上年增长 5.1%。规模以上工业企业综合能源消费量 123660.2 吨标准煤,比上年下降 1.9%。规模以上工业企业取水总量 172.9 万立方米,比上年下降 7.5%。

全年城区环境空气质量优良天数 343 天。(有效监测日为 360 天),优良比例 95.3%。区域环境噪声 53.5 分贝,县城噪声达标区覆盖率为 100%。交通干线噪声 65.3 分贝,达标路长比例为 100%。功能区噪声平均值昼间值为 53.0 分贝、夜间值 44.8 分贝,达标率为 100%。两江一河中,乌江、大溪河除总磷超标外,其余项目均达标,芙蓉江水质达标率达 100%。城镇饮用水源地(中心庙水库)水质满足水域功能的比例为 100%。乡镇集中式饮用水源地中,除火车站备用水源水质达标率为 97%外,

其余乡镇饮用水源水质达标率为 100%。

全年气温偏高，降水正常，日照偏多。年度平均气温为 17.6℃，比历年平均 17.4℃ 偏高 0.2℃。年总降水量 1077.2 毫米，比历年平均 1024.9 毫米偏多 52.3 毫米。全年日照时数 943.4 小时，比历年平均 1115.7 小时偏少 172.3 小时。



全县信访形势持续好转。全年信访总量 786 件次、2373 人次，同比分别下降 14%、12%。受理群众来信 104 件次，受理群众来访 699 批次、2352 人次，其中群众集访 34 件次 885 人次。全县各级干部参与接访下访 11775 人次、13229 件次，下访群众 17497 人次，解决各类矛盾纠纷及实际问题 14705 件；县委县政府领导参与接访下访 567 人次、665 件次，下访群众 4265 人。

刑事案件立案 1432 件，其中立年内案件 1222 件；破获案件 845 件，其中破年内案件 526 件。查处治安案件 5256 起，查处率为 100%。民事纠纷调解 3000 件，调解成功率 100%。办

理民事公证 774 件。律师法律服务中，刑事辩护 185 件，民事代理 574 件。受法律援助 350 件。各类生产安全事故 7 起、死亡 12 人，分别下降 46.2%和 20%。其中，道路交通事故 1 起、死亡 6 人；建筑施工安全事故 3 起、死亡 3 人；工贸机械伤害事故 2 起、死亡 2 人；其他安全事故 1 起、死亡 1 人。

注释：

[1] **中国武隆公园**：县第十三次党代会提出，一定要按照“中国著名、全球知名”的目标，成功探索一条“五化联动”（旅游国际化、产业生态化、城市园林化、农村田园化、城乡一体化）、“五园联建”（休闲旅游公园、生态产业公园、靓丽宜居公园、魅力文化公园、幸福和谐公园）的新路径，加快把 2901 平方公里的县域全境，打造成为“经济富裕、山川秀美、社会和谐、人民幸福”的世界级大公园和“缩差共富”的新典范。

[2] **人均生产总值**：按 2014 年平均常住人口计算，增速按可比价计算。

[3] **规模以上工业企业**：按统计制度新规定，2011 年起，规模以上工业企业的统计口径由以前“年主营业务收入 500 万元的工业企业”调整为“年主营业务收入 2000 万元的工业企业”。

[4] **全社会固定资产投资**：按统计制度新规定，从 2011 年起，固定资产投资中的地方项目投资口径由原“50 万元以上”调整为“500 万元以上”，相应地对同期数也作了同口径调整。

[5] **户籍人口**：是指公民依照《中华人民共和国户口登记条例》，已在其经常居住地的公安户籍管理机关登记了常住户口的人。这类人口不管其是否外出，也不管外出时间长短，只要在某地注册有常住户口，则为该地区的户籍人口。户籍人口数一般是通过公安部门的经常性统计月报或年报取得的。

[6] **常住人口**：是指在本乡镇（街道）居住半年以上的人口，或虽居住不满半年但离开户口登记地半年以上人口以及户口待定人口。

[7] **非私营在岗职工平均工资**：是国有经济、城镇集体经济、联营经济、股份制经济、外商和港、澳、台投资经济、其他经济单位及其附属机构工作的在岗职工的平均工资水平。私营单位从业人员、城镇个体劳动者及离退休、退职人员、再就业的离、退休人员等按规定目前暂未列入其统计范围。本公报中暂未包括市上反馈的金融业的部分数据。

[8] **城镇居民人均可支配收入**：可支配收入是指在一定时期内（一般为一年）城镇居民家庭成员得到的可用于最终消费支出和其它非义务性支出以及储蓄的总和，即城镇居民家庭或以

用来自由支配的收入。它是全面反映城镇居民收入水平和结构变化的最主要指标。城镇居民人均可支配收入是指按住户常住人口人均当年的可支配收入。重庆市城镇居民人均可支配收入从2007年开始调查统计，覆盖全市城镇居民。

[9] **恩格尔系数**：是指居民食品消费支出占全部消费支出的比重。

[10] **农村居民人均纯收入**：纯收入指农村住户当年从各个来源得到的总收入相应地扣除所发生的费用后的收入总和。农村居民人均纯收入是指按住户常住人口人均当年的纯收入。它反映一个地区农村居民的平均收入水平，是反映农村居民收入变化的一个重要指标。

[11] **蓄水工程**：2013年将窑池（蓄水为20-500立方米）纳入统计范围。

[12] **林业用地**：林业用地是专门用于林业生产的土地的总称。包括用材林地、防护林地、薪炭林地、特用林地、经济林地、竹林地等有林地及宜林的荒山荒地、沙荒地、采代迹地、火烧迹地等。

[13] **森林覆盖率**：在计算森林覆盖率时，包含了特殊灌木林的面积。

[14] **资料来源**：本公报中部分数据来自武隆县统计局，其余数据均来自县信访办、县发改委、县教委、县科委（科协）、县经信委、县公安局、县民政局、县司法局、县财政局、县人社局、县社会保险局、县就业管理局、县医保中心、县国土房管局、县环保局、县城乡建委、县交委、县市政园林局、县水务局、县农委、县商务局、县文广新局、县旅游局、县卫生局、县计生委、县安监局、县林业局、县投促办、县扶贫办、县电视台、网络公司、县金融办、县海事处、运管所、县烟办、武隆调查队、县国税局、县地税局、县工商局、县气象局、县邮政局、人行武隆支行、县供电公司、电信武隆分公司、移动武隆分公司、联通武隆分公司

[15] **本公报中部分数据为初步统计数，最终数据以《武隆统计年鉴-2015》为准。**